

# Índices y Salarios Agrarios

*Agosto 2021*



GOBIERNO  
DE ESPAÑA

MINISTERIO  
DE AGRICULTURA, PESCA  
Y ALIMENTACIÓN

**UNIDAD DE ESTADÍSTICA**

**SUBDIRECCIÓN GENERAL DE ANÁLISIS, COORDINACIÓN Y ESTADÍSTICA**

**SUBSECRETARÍA**

**MINISTERIO DE AGRICULTURA, PESCA Y ALIMENTACIÓN**

© Ministerio de Agricultura, Pesca y Alimentación

Secretaría General Técnica

Centro de Publicaciones

Catálogo de Publicaciones de la Administración General del Estado:

<https://cpage.mpr.gob.es/>

N.I.P.O.: 003191998

Se permite la utilización, copia o reproducción de los datos de este documento siempre que se cite expresamente su procedencia.

## Índices de salarios agrarios

### Mes de Agosto 2021 (base 1985 =100)

El índice general de salarios agrarios se situó en agosto de 2021 en 406,11, con un incremento positivo del 2,34 % respecto al mismo mes del año anterior y del 0,68 % respecto al pasado mes de julio.

El conjunto de los trabajadores fijos ganó un 3,12 % más que en agosto de la campaña anterior; paralelamente, el bloque de los eventuales obtuvo unas nóminas un 1,61 % por encima de las de agosto de 2020. Además, si se compara el comportamiento respecto al mes precedente, los salarios de los trabajadores no fijos crecieron un 1,20 %, mientras que los fijos prácticamente repitieron índice (+0,04 %).

En el caso de los asalariados fijos, todas las líneas profesionales recibieron salarios superiores a los cobrados en

agosto de 2020; los diferenciales positivos se movieron entre +7,24 % de los peones fijos para trabajos diversos y +0,36 % de los vaqueros o porqueros.

En lo que concierne a los asalariados eventuales, casi todas las líneas obtuvieron ingresos superiores a los de la campaña anterior, con unos incrementos comprendidos entre +2,71 % de los recolectores de frutas y agrios, y +0,26 % de los que realizan tratamientos de plagas y los que se dedican a labores complementarias; solamente mostró signo interanual negativo la línea de los que manejan el ganado, quienes cobraron un 0,05 menos que en el mismo mes de la campaña precedente.

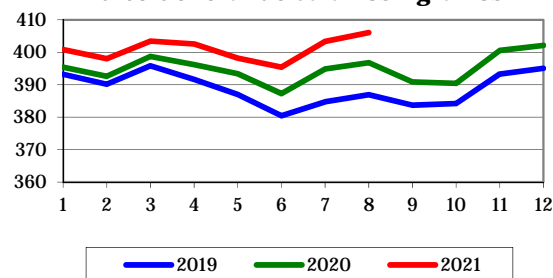
#### ÍNDICES MENSUALES DE SALARIOS AGRARIOS (BASE 1985 = 100)

AGOSTO 2021	Índice mensual	% var. año anterior	% var. mes anterior
<b>INDICE GENERAL</b>	406,11	2,34	0,68
<b>TRABAJADORES FIJOS</b>	407,70	3,12	0,04
Encargados, capataces	375,75	1,29	0,06
Tractoristas y maquinistas	398,98	0,61	0,02
Pastores	411,41	0,70	0,02
Vaqueros o porqueros	409,51	0,36	0,05
Hortelanos	445,36	0,69	0,09
Guardas o caseros	449,35	1,25	0,11
Peón fijo para trabajos diversos	409,49	7,24	0,02
<b>TRABAJADORES EVENTUALES (TIPOS DE TRABAJO)</b>	404,61	1,61	1,20
Preparación del terreno	390,22	0,00	2,65
Siembra y abonado	407,06	0,00	-0,34
Labores complementarias	410,87	0,26	6,64
Riegos	386,98	1,34	-0,22
Tratamientos de plagas	300,22	0,26	-11,61
Recolección productos herbáceos	417,38	1,83	0,19
Recolección frutas y agrios	403,77	2,71	1,35
Vendimia	426,46	2,19	-7,89
Plantación y tala de árboles	430,97	2,08	0,00
Manejo de ganado	376,37	-0,05	0,02

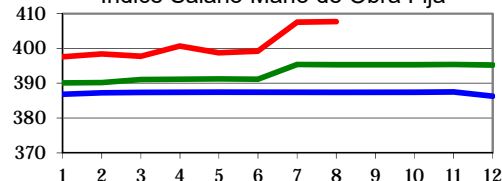
Nota: Se señalan en rojo los descensos inferiores al -5 % y en azul las subidas superiores al 5 %

\*datos calculados con información suministrada por las CCAA al MAPA a fecha diciembre 2021

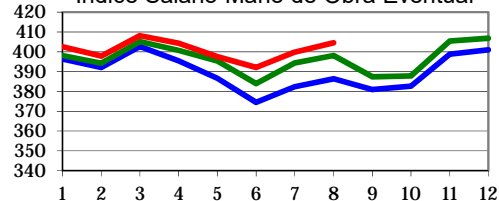
Índice General de Salarios Agrarios



Índice Salario Mano de Obra Fija



Índice Salario Mano de Obra Eventual



Se pueden consultar detalladamente los datos en el siguiente enlace:

<http://www.mapa.gob.es/es/estadistica/temas/estadisticas-agrarias/economia/precios-percibidos-pagados-salarios/salarios-agrarios/default.aspx>

## SALARIOS MEDIOS NACIONALES (EUROS POR DIA)

PRODUCTOS	AÑO	Enero	Febrero	Marzo	Abril	Mayo	Junio	Julio	Agosto	Septiem.	Octubre	Noviem.	Diciem.	Anual
ENCARGADOS Y CAPATACES	2019	44,60	44,63	44,65	44,65	44,65	44,65	44,65	44,65	44,65	44,65	44,67	44,09	44,60
	2020	44,52	44,76	45,71	45,74	45,74	45,74	45,76	45,74	45,74	45,75	45,76	45,76	45,56
	2021	46,15	45,31	45,84	46,40	46,06	46,30	46,30	46,33					
TRACTORISTAS Y MAQUINISTAS	2019	41,94	41,94	41,97	41,94	41,94	41,94	41,94	41,94	41,94	41,94	41,95	42,09	41,96
	2020	42,55	42,58	42,58	42,59	42,59	42,58	42,84	42,83	42,83	42,83	42,84	42,84	42,71
	2021	42,98	42,98	42,77	43,26	42,96	42,96	43,08	43,09					
PASTORES	2019	43,69	43,69	43,75	43,75	43,75	43,75	43,76	43,75	43,75	43,75	43,75	43,58	43,73
	2020	44,32	44,34	44,35	44,35	44,35	44,35	44,41	44,41	44,41	44,42	44,42	44,26	44,37
	2021	44,60	44,60	44,54	44,78	44,59	44,64	44,71	44,72					
VAQUEROS O PORQUEROS	2019	41,39	41,39	41,43	41,43	41,43	41,43	41,45	41,44	41,43	41,43	41,43	41,53	41,43
	2020	41,92	41,76	41,77	41,78	41,82	41,78	42,03	42,03	42,03	42,04	42,04	42,04	41,92
	2021	42,27	42,27	42,09	42,26	42,25	42,17	42,16	42,18					
HORTELANOS	2019	46,92	46,92	46,92	46,92	46,92	46,92	46,92	46,92	46,92	46,92	46,93	46,15	46,86
	2020	46,30	46,31	46,31	46,32	46,32	46,31	46,71	46,71	46,71	46,71	46,72	46,72	46,51
	2021	47,01	47,01	47,01	47,01	46,76	46,99	46,99	47,03					
GUARDAS O CASEROS	2019	43,69	43,69	43,69	43,69	43,69	43,69	43,69	43,69	43,69	43,69	43,71	43,24	43,65
	2020	43,92	43,96	44,03	44,05	44,05	44,04	44,16	44,16	44,16	44,16	44,17	44,17	44,09
	2021	44,54	44,45	44,13	44,40	44,29	44,55	44,66	44,71					
PEON FIJO	2019	39,40	39,51	39,51	39,51	39,51	39,51	39,51	39,51	39,51	39,51	39,52	39,48	39,50
	2020	39,77	39,72	39,72	39,73	39,73	39,72	40,63	40,63	40,63	40,62	40,63	40,63	40,18
	2021	40,87	41,32	41,23	41,50	41,31	41,31	43,56	43,57					
PREPARACION DEL TERRENO	2019	50,82	47,08	47,63	48,85	49,55	51,54	47,07	49,10	51,02	53,49	53,39	51,45	51,40
	2020	50,07	51,03	53,19	57,42	59,65	57,25	48,58	49,87	51,34	53,84	53,25	53,18	52,90
	2021	52,40	51,73	53,69	58,08	60,48	60,15	48,58	49,87					
SIEMBRA Y ABONADO	2019	53,15	53,99	52,05	47,29	46,84	46,91	48,47	48,41	55,41	51,78	50,78	51,53	51,08
	2020	52,84	53,52	52,29	49,31	47,43	47,06	50,89	50,72	55,39	53,34	52,04	52,99	51,89
	2021	53,26	54,19	52,60	50,38	47,57	47,63	50,89	50,72					
LABORES COMPLEMENTARIAS	2019	46,33	50,29	51,10	48,32	47,78	46,08	46,08	49,61	49,93	54,40	52,77	51,83	48,36
	2020	47,71	50,09	50,94	48,84	48,97	47,59	47,15	50,16	49,88	53,80	52,80	52,65	49,09
	2021	48,16	50,42	51,31	49,01	49,08	47,54	47,16	50,29					
RIEGOS	2019	53,85	56,26	53,75	52,00	53,86	50,51	49,24	48,99	48,24	49,47	56,44	53,85	50,57
	2020	54,00	55,89	54,24	53,08	54,11	50,93	49,39	49,26	48,71	49,91	56,11	54,00	50,87
	2021	54,00	56,78	54,99	53,84	54,87	51,85	50,03	49,92					
TRATAMIENTOS PLAGAS	2019	59,19	63,47	63,63	60,83	57,17	49,30	46,48	41,50	42,37	60,00	-	-	58,93
	2020	59,32	61,98	62,40	60,76	58,19	51,09	47,02	41,74	42,89	60,00	-	-	58,94
	2021	62,97	62,79	63,18	61,25	58,35	51,68	47,35	41,85					
RECOL. PRODUCTOS HERBACEOS	2019	47,60	44,54	45,27	44,42	45,06	46,41	48,41	48,35	48,85	46,26	45,43	50,09	47,26
	2020	48,30	45,07	46,34	45,32	48,36	48,68	51,12	51,40	51,68	49,22	47,40	51,83	49,82
	2021	49,24	45,86	47,05	45,93	48,73	50,70	52,24	52,34					
RECOL. FRUTALES Y AGRIOS	2019	54,14	57,44	54,95	52,08	49,03	49,72	52,02	51,99	50,89	50,96	53,97	54,83	52,19
	2020	53,50	56,33	53,97	51,61	48,64	49,41	53,37	53,23	51,71	51,89	53,83	55,82	52,48
	2021	54,16	57,29	54,73	52,30	49,15	50,81	53,94	54,67					
RECOL. ACEITUNA	2019	49,79	48,67	48,36	-	-	-	-	-	49,29	48,46	46,53	48,79	48,97
	2020	50,04	48,94	49,44	-	-	-	-	-	48,54	47,76	47,17	49,23	49,31
	2021	50,40	49,20	49,68	-	-	-	-	-					
VENDIMIA	2019	-	-	-	-	-	68,88	68,88	62,02	47,93	50,28	53,70	45,23	50,10
	2020	-	-	-	-	-	60,23	60,23	55,84	47,94	50,32	54,89	45,15	50,11
	2021	-	-	-	-	-	61,95							
PODA	2019	52,11	50,24	50,77	50,93	-	-	-	-	-	68,26	59,64	56,29	53,09
	2020	52,33	50,89	51,43	51,65	-	-	-	-	-	68,28	60,56	57,22	53,72
	2021	53,43	51,59	51,86	51,97	-	-	-	-					
PLANTACION Y TALA ARBOLES	2019	47,17	47,32	48,61	53,87	53,73	53,73	53,73	53,73	55,21	53,81	46,22	47,56	48,41
	2020	48,20	48,12	49,50	54,50	54,25	54,25	54,25	54,25	54,67	55,82	48,71	47,70	49,31
	2021	48,32	47,99	49,07	55,45	55,38	55,38	55,38	55,38					
MANEJO GANADO	2019	45,13	45,85	45,93	46,20	45,98	46,10	45,92	45,92	45,87	45,46	46,10	46,09	45,87
	2020	45,15	45,49	45,60	45,87	45,67	45,81	45,91	45,90	45,85	45,42	46,10	46,23	45,75
	2021	45,09	45,74	45,82	46,19	45,89	46,08	45,87	45,88					

Nota: Los datos del último año han de considerarse provisionales

# INDICES DE SALARIOS AGRARIOS

## INDICES MENSUALES Y ANUALES: AÑO BASE 1985=100

PRODUCTOS	AÑO	Enero	Febrero	Marzo	Abril	Mayo	Junio	Julio	Agosto	Septiem.	Octubre	Noviem.	Diciem.	Anual
INDICE GENERAL	2019	393,18	390,18	395,85	391,63	387,04	380,43	384,70	386,92	383,69	384,24	393,30	395,04	388,87
	2020	395,37	392,59	398,76	396,22	393,40	387,23	394,89	396,83	390,82	390,43	400,54	402,17	394,83
	2021	400,87	398,05	403,47	402,60	398,20	395,37	403,36	406,11					
MANO DE OBRA FIJA	2019	386,87	387,28	387,46	387,40	387,40	387,40	387,43	387,41	387,40	387,40	387,49	386,33	387,29
	2020	390,16	390,17	391,11	391,21	391,25	391,15	395,41	395,37	395,37	395,37	395,44	395,27	393,12
	2021	397,64	398,40	397,81	400,73	398,79	399,25	407,55	407,70					
ENCARGADOS Y CAPATACES	2019	361,72	361,96	362,12	362,12	362,12	362,12	362,12	362,12	362,12	362,12	362,29	357,58	361,72
	2020	361,07	363,02	370,72	370,97	370,97	370,97	371,13	370,97	370,97	371,05	371,13	371,13	369,51
	2021	374,29	367,48	371,78	376,32	373,56	375,51	375,51	375,75					
TRACTORISTAS Y MAQUINISTAS	2019	388,33	388,33	388,61	388,33	388,33	388,33	388,33	388,33	388,33	388,33	388,43	389,72	388,52
	2020	393,98	394,26	394,26	394,35	394,35	394,26	396,67	396,57	396,57	396,57	396,67	396,67	395,46
	2021	397,96	397,96	396,02	400,56	397,78	397,78	398,89	398,98					
PASTORES	2019	401,93	401,93	402,48	402,48	402,48	402,48	402,58	402,48	402,48	402,48	402,48	400,92	402,30
	2020	407,73	407,91	408,00	408,00	408,00	408,00	408,56	408,56	408,56	408,65	408,65	407,18	408,19
	2021	410,30	410,30	409,75	411,96	410,21	410,67	411,32	411,41					
VAQUEROS O PORQUEROS	2019	401,84	401,84	402,23	402,23	402,23	402,23	402,43	402,33	402,23	402,23	402,23	403,20	402,23
	2020	406,99	405,44	405,53	405,63	406,02	405,63	408,06	408,06	408,06	408,16	408,16	408,16	406,99
	2021	410,39	410,39	408,64	410,29	410,19	409,42	409,32	409,51					
HORTELANOS	2019	444,32	444,32	444,32	444,32	444,32	444,32	444,32	444,32	444,32	444,32	444,41	437,03	443,75
	2020	438,45	438,54	438,54	438,64	438,64	438,54	442,33	442,33	442,33	442,33	442,42	442,42	440,44
	2021	445,17	445,17	445,17	445,17	442,80	444,98	444,98	445,36					
GUARDAS O CASEROS	2019	439,10	439,10	439,10	439,10	439,10	439,10	439,10	439,10	439,10	439,10	439,30	434,57	438,69
	2020	441,41	441,81	442,51	442,71	442,71	442,61	443,82	443,82	443,82	443,82	443,92	443,92	443,12
	2021	447,64	446,73	443,52	446,23	445,13	447,74	448,84	449,35					
PEON FIJO	2019	370,30	371,33	371,33	371,33	371,33	371,33	371,33	371,33	371,33	371,33	371,43	371,05	371,24
	2020	373,78	373,31	373,31	373,40	373,40	373,31	381,86	381,86	381,86	381,77	381,86	381,86	377,63
	2021	384,12	388,35	387,50	390,04	388,25	388,25	409,40	409,49					
MANO DE OBRA EVENTUAL	2019	396,50	392,19	402,80	395,47	386,69	374,54	382,39	386,46	380,91	382,62	398,88	401,07	390,06
	2020	398,10	394,27	405,10	400,76	395,43	383,91	394,44	398,19	387,42	387,89	405,45	406,95	396,12
	2021	402,57	397,80	408,16	404,29	397,64	392,10	399,83	404,61					
PREPARACION DEL TERRENO	2019	397,65	368,39	372,69	382,24	387,72	403,29	368,31	384,19	399,22	418,54	417,76	402,58	402,19
	2020	391,78	399,30	416,20	449,30	466,74	447,97	380,13	390,22	401,72	421,28	416,67	416,12	413,93
	2021	410,02	404,77	420,11	454,46	473,24	470,66	380,13	390,22					
SIEMBRA Y ABONADO	2019	426,57	433,31	417,74	379,53	375,92	376,48	389,00	388,52	444,70	415,57	407,54	413,56	409,95
	2020	424,08	429,53	419,66	395,75	380,66	377,69	408,43	407,06	444,54	428,09	417,66	425,28	416,45
	2021	427,45	434,91	422,15	404,33	381,78	382,26	408,43	407,06					
LABORES COMPLEMENTARIAS	2019	378,51	410,87	417,48	394,77	390,36	376,47	376,47	405,31	407,92	444,44	431,13	423,45	395,10
	2020	389,79	409,23	416,18	399,02	400,08	388,81	385,21	409,80	407,52	439,54	431,37	430,15	401,06
	2021	393,46	411,93	419,20	400,41	400,98	388,40	385,29	410,87					
RIEGOS	2019	417,44	436,12	416,67	403,10	417,52	391,55	381,71	379,77	373,95	383,49	437,52	417,44	392,02
	2020	418,60	433,26	420,47	411,47	419,46	394,81	382,87	381,86	377,60	386,90	434,96	418,60	394,34
	2021	418,60	440,16	426,28	417,36	425,35	401,94	387,83	386,98					
TRATAMIENTOS PLAGAS	2019	424,61	455,31	456,46	436,37	410,11	353,66	333,43	297,70	303,95	430,42	-	-	422,74
	2020	425,54	444,62	447,63	435,87	417,43	366,50	337,30	299,43	307,68	430,42	-	-	422,81
	2021	451,72	450,43	453,23	439,38	418,58	370,73	339,67	300,22					
RECOL. PRODUCTOS HERBACEOS	2019	379,59	355,18	361,00	354,23	359,33	370,10	386,04	385,57	389,55	368,90	362,28	399,44	376,87
	2020	385,17	359,41	369,54	361,40	385,65	388,20	407,66	409,89	412,12	392,50	377,99	413,32	397,29
	2021	392,66	365,71	375,20	366,27	388,60	404,31	416,59	417,38					
RECOL. FRUTALES Y AGRIOS	2019	399,85	424,22	405,83	384,64	362,11	367,21	384,19	383,97	375,85	376,37	398,60	404,95	385,45
	2020	395,13	416,03	398,60	381,17	359,23	364,92	394,17	393,13	381,91	383,23	397,56	412,26	387,59
	2021	400,00	423,12	404,21	386,26	363,00	375,26	398,38	403,77					
RECOL. ACEITUNA	2019	405,46	396,34	393,81	-	-	-	-	-	401,38	394,63	378,91	397,31	398,78
	2020	407,49	398,53	402,61	-	-	-	-	-	395,28	388,93	384,12	400,90	401,55
	2021	410,42	400,65	404,56	-	-	-	-	-					
VENDIMIA	2019	-	-	-	-	-	514,80	514,80	463,53	358,22	375,78	401,35	338,04	374,44
	2020	-	-	-	-	-	450,15	450,15	417,34	358,30	376,08	410,24	337,44	374,51
	2021	-	-	-	-	-	463,00	463,00	426,46					
PODA	2019	383,16	369,41	373,31	374,49	-	-	-	-	-	501,91	438,53	413,90	390,37
	2020	384,78	374,19	378,16	379,78	-	-	-	-	-	502,06	445,29	420,74	395,00
	2021	392,87	379,34	381,32	382,13	-	-	-	-					
PLANTACION Y TALA ARBOLES	2019	367,08	368,25	378,29	419,22	418,13	418,13	418,13	418,13	429,65	418,75	359,69	370,12	376,73
	2020	375,10	374,47	385,21	424,12	422,18	422,18	422,18	422,18	425,45	434,40	379,07	371,21	383,74
	2021	376,03	373,46	381,87	431,52	430,97	430,97	430,97	430,97					
MANEJO GANADO	2019	370,22	376,13	376,78	379,00	377,19	378,18	376,70	376,70	376,29	372,93	378,18	378,10	376,29
	2020	370,39	373,17	374,08	376,29	374,65	375,80	376,62	376,54	376,13	372,60	378,18	379,25	375,31
	2021	369,89	375,23	375,88	378,92	376,46	378,01	376,29	376,37					

Nota: Los datos del último año han de considerarse provisionales

## NOTA METODOLÓGICA

### 1.- Objetivo:

La estadística de Índices y Salarios Agrarios mide la evolución nacional, mensual y anual, de los índices y salarios que percibe el agricultor y el ganadero por desarrollar la actividad agraria en una explotación.

### 2.- Características:

- *Categorías:* "Trabajadores fijos" (Encargados, capataces o mayorales; Tractoristas y maquinistas; Pastores; Vaqueros o porqueros; Horticultores u hortelanos; Guardas o caseros; Peón fijo para trabajos diversos); "Trabajadores eventuales" (Preparación del terreno; Siembra y abonado; Labores complementarias; Riegos; Tratamientos de plagas; Recolección productos herbáceos; Recolección frutas y agrios; Recolección de aceituna; Vendimia; Poda; Plantación y tala de árboles; Manejo de ganado).
- *Especificaciones:* "Salario en metálico" (el percibido en mano y en dinero, expresado en euros, por día de trabajo); "Salario efectivo" (no debe incluir seguros sociales, ni similares, pagados por el empresario); Salario se refiere sólo a la remuneración del trabajador y no al conjunto de éste más elementos de trabajo (ejemplo: hombre + tractor); "Complementos en especie" (los que recibe el trabajador además del salario en metálico; ejemplo: casa, luz, participación en cosechas, ... ); el Salario se define como la suma del salario efectivo, recibido en metálico, más los complementos en especie.
- *Áreas territoriales:* en las que potencialmente se recaban los salarios.
- *Base de ponderaciones:* determina la importancia de cada salario en cada área y, por tanto, su selección. Se refiere a las medias mensuales durante el "periodo de referencia"; para esta operación, el periodo base año 1985.
- *Campo de observación:* los salarios registrados en las áreas seleccionadas.
- *Informadores:* para cada categoría y área seleccionada, se elige una muestra representativa de explotaciones, asociaciones y convenios colectivos.
- La *recogida de información* es responsabilidad de las CC.AA. y queda reflejada en un cuestionario provincial mensual cumplimentado, que transmiten a la Unida de Estadística.

### 3.- Resultados:

- *Salario:* Es el salario que recibe el agricultor o ganadero por las tareas realizadas en una explotación agraria.
- *Índice de salarios:* Mide las variaciones que se producen en los salarios en el tiempo y el espacio. Específicamente, se estudian las variaciones producidas entre meses y años. En el "informe resumen", junto al índice se acompañan (en porcentajes): la "variación con respecto al mismo mes del año anterior" y la "variación con respecto al mes anterior".

NOTA: Para medir la evolución de los salarios se utilizan los *índices*; es decir, la expresión de cuánto ha cambiado un salario en un período de tiempo. El índice de un salario en un área se calcula mediante el cociente entre el salario actual y un salario base, multiplicado por 100. Siendo la base el año 1985, se considera, como salario base el percibido medio durante ese año. El índice del salario actual es el porcentaje relativo así calculado. El índice para el salario base es siempre 100. Los índices de los agregados se calculan como "Laspeyres"; es decir, a partir de los salarios (base y actual) y los trabajadores efectivos en el período base.

### 4.- Difusión:

WEB del MAPA, Boletín Mensual de Estadística del MAPA.