

Índices y Salarios Agrarios

Febrero 2021



GOBIERNO
DE ESPAÑA

MINISTERIO
DE AGRICULTURA, PESCA
Y ALIMENTACIÓN

UNIDAD DE ESTADÍSTICA

SUBDIRECCIÓN GENERAL DE ANÁLISIS, COORDINACIÓN Y ESTADÍSTICA

SUBSECRETARÍA

MINISTERIO DE AGRICULTURA, PESCA Y ALIMENTACIÓN

© Ministerio de Agricultura, Pesca y Alimentación

Secretaría General Técnica

Centro de Publicaciones

Catálogo de Publicaciones de la Administración General del Estado:

<https://cpage.mpr.gob.es/>

N.I.P.O.: 003191998

Se permite la utilización, copia o reproducción de los datos de este documento siempre que se cite expresamente su procedencia.

Índices de salarios agrarios Mes de Febrero 2021 (base 1985 =100)

El índice general de salarios agrarios se situó en febrero de 2021 en 397,45, subiendo un 1,24 % respecto al mismo mes del año anterior y retrocediendo un 0,72 % respecto a enero de 2020.

El conjunto de los trabajadores fijos cobró un 2,01 % más que en febrero de 2020 mientras que el grupo de los trabajadores eventuales obtuvieron unas nóminas un 0,71 % por encima de las de la campaña anterior; sin embargo, si los comparamos con el mes de enero de 2021, mientras que los salarios de los fijos crecieron un 0,19 % intermensual, los no fijos cobraron un 1,22 % menos respecto al mismo periodo.

Dentro del grupo formado por los asalariados fijos, todas las categorías profesionales mostraron signo positivo en

cuanto a la variación interanual con valores comprendidos entre +4,00 % de los peones fijos que realizan trabajos diversos y el +0,56 % de los pastores.

En lo que concierne a los asalariados eventuales, el intervalo de variaciones interanuales también se situó en la parte positiva de la tabla (con la excepción de los que se ocupan de plantar y talar árboles, que cobraron un 0,29 % menos que en la campaña anterior), localizándose entre +1,75 % de los que recolectan productos herbáceos y +0,34 % de los que realizan labores complementarias.

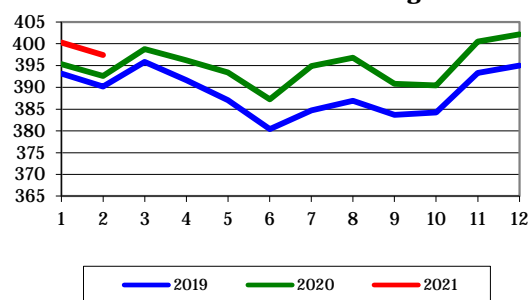
ÍNDICES MENSUALES DE SALARIOS AGRARIOS (BASE 1985 = 100)

| | Índice mensual | % var. año anterior | % var. mes anterior |
|--------------------------------------------|----------------|---------------------|---------------------|
| FEBRERO 2021 | | | |
| Índice general | 397,45 | 1,24 | -0,72 |
| Trabajadores fijos | 398,01 | 2,01 | 0,19 |
| Encargados, capataces | 366,75 | 1,03 | -1,82 |
| Tractoristas y maquinistas | 397,78 | 0,89 | 0,00 |
| Pastores | 410,21 | 0,56 | 0,00 |
| Vaqueros o porqueros | 410,19 | 1,17 | 0,00 |
| Hortelanos | 442,80 | 0,97 | 0,00 |
| Guardas o caseros | 445,23 | 0,77 | -0,18 |
| Peón fijo para trabajos diversos | 388,25 | 4,00 | 1,10 |
| Trabajadores eventuales (tipos de trabajo) | 397,06 | 0,71 | -1,22 |
| Preparación del terreno | 404,77 | 1,37 | -1,28 |
| Siembra y abonado | 433,95 | 1,03 | 1,69 |
| Labores complementarias | 410,62 | 0,34 | 4,36 |
| Riegos | 437,60 | 1,00 | 4,54 |
| Recolección productos herbáceos | 365,71 | 1,75 | -6,86 |
| Recolección frutas y agrios | 419,05 | 0,73 | 5,38 |
| Recolección de aceituna | 400,57 | 0,51 | -2,38 |
| Poda | 378,75 | 1,22 | -3,21 |
| Plantación y tala de árboles | 373,39 | -0,29 | -0,68 |
| Manejo de ganado | 374,90 | 0,46 | 1,44 |

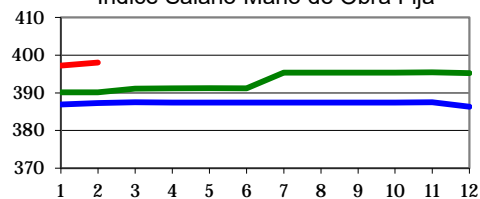
Nota: Se señalan en rojo los descensos inferiores al -5 % y en azul las subidas superiores al 5 %

*datos calculados con información suministrada por las CCAA al MAPA a fecha junio 2021

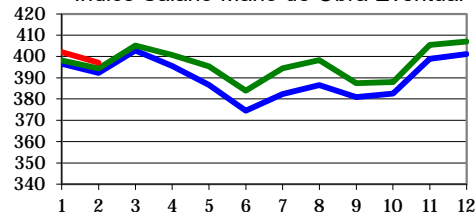
Índice General de Salarios Agrarios



Índice Salario Mano de Obra Fija



Índice Salario Mano de Obra Eventual



Se pueden consultar detalladamente los datos en el siguiente enlace:

<http://www.mapa.gob.es/es/estadistica/temas/estadisticas-agrarias/economia/precios-percibidos-pagados-salarios/salarios-agrarios/default.aspx>

SALARIOS MEDIOS NACIONALES (EUROS POR DIA)

| PRODUCTOS | AÑO | Enero | Febrero | Marzo | Abril | Mayo | Junio | Julio | Agosto | Septiem. | Octubre | Noviem. | Diciem. | Anual |
|----------------------------|------|-------|---------|-------|-------|-------|-------|-------|--------|----------|---------|---------|---------|-------|
| ENCARGADOS Y CAPATACES | 2019 | 44,60 | 44,63 | 44,65 | 44,65 | 44,65 | 44,65 | 44,65 | 44,65 | 44,65 | 44,65 | 44,67 | 44,09 | 44,60 |
| | 2020 | 44,52 | 44,76 | 45,71 | 45,74 | 45,74 | 45,74 | 45,76 | 45,74 | 45,74 | 45,75 | 45,76 | 45,76 | 45,56 |
| | 2021 | 46,06 | 45,22 | | | | | | | | | | | |
| TRACTORISTAS Y MAQUINISTAS | 2019 | 41,94 | 41,94 | 41,97 | 41,94 | 41,94 | 41,94 | 41,94 | 41,94 | 41,94 | 41,94 | 41,95 | 42,09 | 41,96 |
| | 2020 | 42,55 | 42,58 | 42,58 | 42,59 | 42,59 | 42,58 | 42,84 | 42,83 | 42,83 | 42,83 | 42,84 | 42,84 | 42,71 |
| | 2021 | 42,96 | 42,96 | | | | | | | | | | | |
| PASTORES | 2019 | 43,69 | 43,69 | 43,75 | 43,75 | 43,75 | 43,75 | 43,76 | 43,75 | 43,75 | 43,75 | 43,75 | 43,58 | 43,73 |
| | 2020 | 44,32 | 44,34 | 44,35 | 44,35 | 44,35 | 44,35 | 44,41 | 44,41 | 44,41 | 44,42 | 44,42 | 44,26 | 44,37 |
| | 2021 | 44,59 | 44,59 | | | | | | | | | | | |
| VAQUEROS O PORQUEROS | 2019 | 41,39 | 41,39 | 41,43 | 41,43 | 41,43 | 41,43 | 41,45 | 41,44 | 41,43 | 41,43 | 41,43 | 41,53 | 41,43 |
| | 2020 | 41,92 | 41,76 | 41,77 | 41,78 | 41,82 | 41,78 | 42,03 | 42,03 | 42,03 | 42,04 | 42,04 | 42,04 | 41,92 |
| | 2021 | 42,25 | 42,25 | | | | | | | | | | | |
| HORTELANOS | 2019 | 46,92 | 46,92 | 46,92 | 46,92 | 46,92 | 46,92 | 46,92 | 46,92 | 46,92 | 46,92 | 46,93 | 46,15 | 46,86 |
| | 2020 | 46,30 | 46,31 | 46,31 | 46,32 | 46,32 | 46,31 | 46,71 | 46,71 | 46,71 | 46,71 | 46,72 | 46,72 | 46,51 |
| | 2021 | 46,76 | 46,76 | | | | | | | | | | | |
| GUARDAS O CASEROS | 2019 | 43,69 | 43,69 | 43,69 | 43,69 | 43,69 | 43,69 | 43,69 | 43,69 | 43,69 | 43,69 | 43,71 | 43,24 | 43,65 |
| | 2020 | 43,92 | 43,96 | 44,03 | 44,05 | 44,05 | 44,04 | 44,16 | 44,16 | 44,16 | 44,16 | 44,17 | 44,17 | 44,09 |
| | 2021 | 44,38 | 44,30 | | | | | | | | | | | |
| PEON FIJO | 2019 | 39,40 | 39,51 | 39,51 | 39,51 | 39,51 | 39,51 | 39,51 | 39,51 | 39,51 | 39,51 | 39,52 | 39,48 | 39,50 |
| | 2020 | 39,77 | 39,72 | 39,72 | 39,73 | 39,73 | 39,72 | 40,63 | 40,63 | 40,63 | 40,62 | 40,63 | 40,63 | 40,18 |
| | 2021 | 40,86 | 41,31 | | | | | | | | | | | |
| PREPARACION DEL TERRENO | 2019 | 50,82 | 47,08 | 47,63 | 48,85 | 49,55 | 51,54 | 47,07 | 49,10 | 51,02 | 53,49 | 53,39 | 51,45 | 51,40 |
| | 2020 | 50,07 | 51,03 | 53,19 | 57,42 | 59,65 | 57,25 | 48,58 | 49,87 | 51,34 | 53,84 | 53,25 | 53,18 | 52,90 |
| | 2021 | 52,40 | 51,73 | | | | | | | | | | | |
| SIEMBRA Y ABONADO | 2019 | 53,15 | 53,99 | 52,05 | 47,29 | 46,84 | 46,91 | 48,47 | 48,41 | 55,41 | 51,78 | 50,78 | 51,53 | 51,08 |
| | 2020 | 52,84 | 53,52 | 52,29 | 49,31 | 47,43 | 47,06 | 50,89 | 50,72 | 55,39 | 53,34 | 52,04 | 52,99 | 51,89 |
| | 2021 | 53,17 | 54,07 | | | | | | | | | | | |
| LABORES COMPLEMENTARIAS | 2019 | 46,33 | 50,29 | 51,10 | 48,32 | 47,78 | 46,08 | 46,08 | 49,61 | 49,93 | 54,40 | 52,77 | 51,83 | 48,36 |
| | 2020 | 47,71 | 50,09 | 50,94 | 48,84 | 48,97 | 47,59 | 47,15 | 50,16 | 49,88 | 53,80 | 52,80 | 52,65 | 49,09 |
| | 2021 | 48,16 | 50,26 | | | | | | | | | | | |
| RIEGOS | 2019 | 53,85 | 56,26 | 53,75 | 52,00 | 53,86 | 50,51 | 49,24 | 48,99 | 48,24 | 49,47 | 56,44 | 53,85 | 50,57 |
| | 2020 | 54,00 | 55,89 | 54,24 | 53,08 | 54,11 | 50,93 | 49,39 | 49,26 | 48,71 | 49,91 | 56,11 | 54,00 | 50,87 |
| | 2021 | 54,00 | 56,45 | | | | | | | | | | | |
| TRATAMIENTOS PLAGAS | 2019 | 59,19 | 63,47 | 63,63 | 60,83 | 57,17 | 49,30 | 46,48 | 41,50 | 42,37 | 60,00 | - | - | 58,93 |
| | 2020 | 59,32 | 61,98 | 62,40 | 60,76 | 58,19 | 51,09 | 47,02 | 41,74 | 42,89 | 60,00 | - | - | 58,94 |
| | 2021 | 62,97 | 62,30 | | | | | | | | | | | |
| RECOL. PRODUCTOS HERBACEOS | 2019 | 47,60 | 44,54 | 45,27 | 44,42 | 45,06 | 46,41 | 48,41 | 48,35 | 48,85 | 46,26 | 45,43 | 50,09 | 47,26 |
| | 2020 | 48,30 | 45,07 | 46,34 | 45,32 | 48,36 | 48,68 | 51,12 | 51,40 | 51,68 | 49,22 | 47,40 | 51,83 | 49,82 |
| | 2021 | 49,24 | 45,86 | | | | | | | | | | | |
| RECOL. FRUTALES Y AGRIOS | 2019 | 54,14 | 57,44 | 54,95 | 52,08 | 49,03 | 49,72 | 52,02 | 51,99 | 50,89 | 50,96 | 53,97 | 54,83 | 52,19 |
| | 2020 | 53,50 | 56,33 | 53,97 | 51,61 | 48,64 | 49,41 | 53,37 | 53,23 | 51,71 | 51,89 | 53,83 | 55,82 | 52,48 |
| | 2021 | 53,84 | 56,74 | | | | | | | | | | | |
| RECOL. ACEITUNA | 2019 | 49,79 | 48,67 | 48,36 | - | - | - | - | - | 49,29 | 48,46 | 46,53 | 48,79 | 48,97 |
| | 2020 | 50,04 | 48,94 | 49,44 | - | - | - | - | - | 48,54 | 47,76 | 47,17 | 49,23 | 49,31 |
| | 2021 | 50,39 | 49,19 | | | | | | | | | | | |
| VENDIMIA | 2019 | - | - | - | - | - | 68,88 | 68,88 | 62,02 | 47,93 | 50,28 | 53,70 | 45,23 | 50,10 |
| | 2020 | - | - | - | - | - | 60,23 | 60,23 | 55,84 | 47,94 | 50,32 | 54,89 | 45,15 | 50,11 |
| | 2021 | - | - | | | | | | | | | | | |
| PODA | 2019 | 52,11 | 50,24 | 50,77 | 50,93 | - | - | - | - | - | 68,26 | 59,64 | 56,29 | 53,09 |
| | 2020 | 52,33 | 50,89 | 51,43 | 51,65 | - | - | - | - | - | 68,28 | 60,56 | 57,22 | 53,72 |
| | 2021 | 53,22 | 51,51 | | | | | | | | | | | |
| PLANTACION Y TALA ARBOLES | 2019 | 47,17 | 47,32 | 48,61 | 53,87 | 53,73 | 53,73 | 53,73 | 53,73 | 55,21 | 53,81 | 46,22 | 47,56 | 48,41 |
| | 2020 | 48,20 | 48,12 | 49,50 | 54,50 | 54,25 | 54,25 | 54,25 | 54,25 | 54,67 | 55,82 | 48,71 | 47,70 | 49,31 |
| | 2021 | 48,31 | 47,98 | | | | | | | | | | | |
| MANEJO GANADO | 2019 | 45,13 | 45,85 | 45,93 | 46,20 | 45,98 | 46,10 | 45,92 | 45,92 | 45,87 | 45,46 | 46,10 | 46,09 | 45,87 |
| | 2020 | 45,15 | 45,49 | 45,60 | 45,87 | 45,67 | 45,81 | 45,91 | 45,90 | 45,85 | 45,42 | 46,10 | 46,23 | 45,75 |
| | 2021 | 45,05 | 45,70 | | | | | | | | | | | |

Nota: Los datos del último año han de considerarse provisionales.

INDICES DE SALARIOS AGRARIOS

INDICES MENSUALES Y ANUALES: AÑO BASE 1985=100

| PRODUCTOS | AÑO | Enero | Febrero | Marzo | Abril | Mayo | Junio | Julio | Agosto | Septiem. | Octubre | Noviem. | Diciem. | Anual |
|----------------------------|------|--------|---------|--------|--------|--------|--------|--------|--------|----------|---------|---------|---------|--------|
| INDICE GENERAL | 2019 | 393,18 | 390,18 | 395,85 | 391,63 | 387,04 | 380,43 | 384,70 | 386,92 | 383,69 | 384,24 | 393,30 | 395,04 | 388,87 |
| | 2020 | 395,37 | 392,59 | 398,76 | 396,22 | 393,40 | 387,23 | 394,89 | 396,83 | 390,82 | 390,43 | 400,54 | 402,17 | 394,83 |
| | 2021 | 400,33 | 397,45 | | | | | | | | | | | |
| MANO DE OBRA FIJA | 2019 | 386,87 | 387,28 | 387,46 | 387,40 | 387,40 | 387,40 | 387,43 | 387,41 | 387,40 | 387,40 | 387,49 | 386,33 | 387,29 |
| | 2020 | 390,16 | 390,17 | 391,11 | 391,21 | 391,25 | 391,15 | 395,41 | 395,37 | 395,37 | 395,37 | 395,44 | 395,27 | 393,12 |
| | 2021 | 397,24 | 398,01 | | | | | | | | | | | |
| ENCARGADOS Y CAPATACES | 2019 | 361,72 | 361,96 | 362,12 | 362,12 | 362,12 | 362,12 | 362,12 | 362,12 | 362,12 | 362,12 | 362,29 | 357,58 | 361,72 |
| | 2020 | 361,07 | 363,02 | 370,72 | 370,97 | 370,97 | 370,97 | 371,13 | 370,97 | 370,97 | 371,05 | 371,13 | 371,13 | 369,51 |
| | 2021 | 373,56 | 366,75 | | | | | | | | | | | |
| TRACTORISTAS Y MAQUINISTAS | 2019 | 388,33 | 388,33 | 388,61 | 388,33 | 388,33 | 388,33 | 388,33 | 388,33 | 388,33 | 388,33 | 388,43 | 389,72 | 388,52 |
| | 2020 | 393,98 | 394,26 | 394,26 | 394,35 | 394,35 | 394,26 | 396,67 | 396,57 | 396,57 | 396,57 | 396,67 | 396,67 | 395,46 |
| | 2021 | 397,78 | 397,78 | | | | | | | | | | | |
| PASTORES | 2019 | 401,93 | 401,93 | 402,48 | 402,48 | 402,48 | 402,48 | 402,58 | 402,48 | 402,48 | 402,48 | 402,48 | 400,92 | 402,30 |
| | 2020 | 407,73 | 407,91 | 408,00 | 408,00 | 408,00 | 408,00 | 408,56 | 408,56 | 408,56 | 408,65 | 408,65 | 407,18 | 408,19 |
| | 2021 | 410,21 | 410,21 | | | | | | | | | | | |
| VAQUEROS O PORQUEROS | 2019 | 401,84 | 401,84 | 402,23 | 402,23 | 402,23 | 402,23 | 402,43 | 402,33 | 402,23 | 402,23 | 402,23 | 403,20 | 402,23 |
| | 2020 | 406,99 | 405,44 | 405,53 | 405,63 | 406,02 | 405,63 | 408,06 | 408,06 | 408,06 | 408,16 | 408,16 | 408,16 | 406,99 |
| | 2021 | 410,19 | 410,19 | | | | | | | | | | | |
| HORTELANOS | 2019 | 444,32 | 444,32 | 444,32 | 444,32 | 444,32 | 444,32 | 444,32 | 444,32 | 444,32 | 444,32 | 444,41 | 437,03 | 443,75 |
| | 2020 | 438,45 | 438,54 | 438,54 | 438,64 | 438,64 | 438,54 | 442,33 | 442,33 | 442,33 | 442,33 | 442,42 | 442,42 | 440,44 |
| | 2021 | 442,80 | 442,80 | | | | | | | | | | | |
| GUARDAS O CASEROS | 2019 | 439,10 | 439,10 | 439,10 | 439,10 | 439,10 | 439,10 | 439,10 | 439,10 | 439,10 | 439,10 | 439,30 | 434,57 | 438,69 |
| | 2020 | 441,41 | 441,81 | 442,51 | 442,71 | 442,71 | 442,61 | 443,82 | 443,82 | 443,82 | 443,82 | 443,92 | 443,92 | 443,12 |
| | 2021 | 446,03 | 445,23 | | | | | | | | | | | |
| PEON FIJO | 2019 | 370,30 | 371,33 | 371,33 | 371,33 | 371,33 | 371,33 | 371,33 | 371,33 | 371,33 | 371,33 | 371,43 | 371,05 | 371,24 |
| | 2020 | 373,78 | 373,31 | 373,31 | 373,40 | 373,40 | 373,31 | 381,86 | 381,86 | 381,86 | 381,77 | 381,86 | 381,86 | 377,63 |
| | 2021 | 384,02 | 388,25 | | | | | | | | | | | |
| MANO DE OBRA EVENTUAL | 2019 | 396,50 | 392,19 | 402,80 | 395,47 | 386,69 | 374,54 | 382,39 | 386,46 | 380,91 | 382,62 | 398,88 | 401,07 | 390,06 |
| | 2020 | 398,10 | 394,27 | 405,10 | 400,76 | 395,43 | 383,91 | 394,44 | 398,19 | 387,42 | 387,89 | 405,45 | 406,95 | 396,12 |
| | 2021 | 401,95 | 397,06 | | | | | | | | | | | |
| PREPARACION DEL TERRENO | 2019 | 397,65 | 368,39 | 372,69 | 382,24 | 387,72 | 403,29 | 368,31 | 384,19 | 399,22 | 418,54 | 417,76 | 402,58 | 402,19 |
| | 2020 | 391,78 | 399,30 | 416,20 | 449,30 | 466,74 | 447,97 | 380,13 | 390,22 | 401,72 | 421,28 | 416,67 | 416,12 | 413,93 |
| | 2021 | 410,02 | 404,77 | | | | | | | | | | | |
| SIEMBRA Y ABONADO | 2019 | 426,57 | 433,31 | 417,74 | 379,53 | 375,92 | 376,48 | 389,00 | 388,52 | 444,70 | 415,57 | 407,54 | 413,56 | 409,95 |
| | 2020 | 424,08 | 429,53 | 419,66 | 395,75 | 380,66 | 377,69 | 408,43 | 407,06 | 444,54 | 428,09 | 417,66 | 425,28 | 416,45 |
| | 2021 | 426,73 | 433,95 | | | | | | | | | | | |
| LABORES COMPLEMENTARIAS | 2019 | 378,51 | 410,87 | 417,48 | 394,77 | 390,36 | 376,47 | 376,47 | 405,31 | 407,92 | 444,44 | 431,13 | 423,45 | 395,10 |
| | 2020 | 389,79 | 409,23 | 416,18 | 399,02 | 400,08 | 388,81 | 385,21 | 409,80 | 407,52 | 439,54 | 431,37 | 430,15 | 401,06 |
| | 2021 | 393,46 | 410,62 | | | | | | | | | | | |
| RIEGOS | 2019 | 417,44 | 436,12 | 416,67 | 403,10 | 417,52 | 391,55 | 381,71 | 379,77 | 373,95 | 383,49 | 437,52 | 417,44 | 392,02 |
| | 2020 | 418,60 | 433,26 | 420,47 | 411,47 | 419,46 | 394,81 | 382,87 | 381,86 | 377,60 | 386,90 | 434,96 | 418,60 | 394,34 |
| | 2021 | 418,60 | 437,60 | | | | | | | | | | | |
| TRATAMIENTOS PLAGAS | 2019 | 424,61 | 455,31 | 456,46 | 436,37 | 410,11 | 353,66 | 333,43 | 297,70 | 303,95 | 430,42 | - | - | 422,74 |
| | 2020 | 425,54 | 444,62 | 447,63 | 435,87 | 417,43 | 366,50 | 337,30 | 299,43 | 307,68 | 430,42 | - | - | 422,81 |
| | 2021 | 451,72 | 446,92 | | | | | | | | | | | |
| RECOL. PRODUCTOS HERBACEOS | 2019 | 379,59 | 355,18 | 361,00 | 354,23 | 359,33 | 370,10 | 386,04 | 385,57 | 389,55 | 368,90 | 362,28 | 399,44 | 376,87 |
| | 2020 | 385,17 | 359,41 | 369,54 | 361,40 | 385,65 | 388,20 | 407,66 | 409,89 | 412,12 | 392,50 | 377,99 | 413,32 | 397,29 |
| | 2021 | 392,66 | 365,71 | | | | | | | | | | | |
| RECOL. FRUTALES Y AGRIOS | 2019 | 399,85 | 424,22 | 405,83 | 384,64 | 362,11 | 367,21 | 384,19 | 383,97 | 375,85 | 376,37 | 398,60 | 404,95 | 385,45 |
| | 2020 | 395,13 | 416,03 | 398,60 | 381,17 | 359,23 | 364,92 | 394,17 | 393,13 | 381,91 | 383,23 | 397,56 | 412,26 | 387,59 |
| | 2021 | 397,64 | 419,05 | | | | | | | | | | | |
| RECOL. ACEITUNA | 2019 | 405,46 | 396,34 | 393,81 | - | - | - | - | - | 401,38 | 394,63 | 378,91 | 397,31 | 398,78 |
| | 2020 | 407,49 | 398,53 | 402,61 | - | - | - | - | - | 395,28 | 388,93 | 384,12 | 400,90 | 401,55 |
| | 2021 | 410,34 | 400,57 | | | | | | | | | | | |
| VENDIMIA | 2019 | - | - | - | - | - | 514,80 | 514,80 | 463,53 | 358,22 | 375,78 | 401,35 | 338,04 | 374,44 |
| | 2020 | - | - | - | - | - | 450,15 | 450,15 | 417,34 | 358,30 | 376,08 | 410,24 | 337,44 | 374,51 |
| | 2021 | - | - | | | | | | | | | | | |
| PODA | 2019 | 383,16 | 369,41 | 373,31 | 374,49 | - | - | - | - | - | 501,91 | 438,53 | 413,90 | 390,37 |
| | 2020 | 384,78 | 374,19 | 378,16 | 379,78 | - | - | - | - | - | 502,06 | 445,29 | 420,74 | 395,00 |
| | 2021 | 391,32 | 378,75 | | | | | | | | | | | |
| PLANTACION Y TALA ARBOLES | 2019 | 367,08 | 368,25 | 378,29 | 419,22 | 418,13 | 418,13 | 418,13 | 418,13 | 429,65 | 418,75 | 359,69 | 370,12 | 376,73 |
| | 2020 | 375,10 | 374,47 | 385,21 | 424,12 | 422,18 | 422,18 | 422,18 | 422,18 | 425,45 | 434,40 | 379,07 | 371,21 | 383,74 |
| | 2021 | 375,95 | 373,39 | | | | | | | | | | | |
| MANEJO GANADO | 2019 | 370,22 | 376,13 | 376,78 | 379,00 | 377,19 | 378,18 | 376,70 | 376,70 | 376,29 | 372,93 | 378,18 | 378,10 | 376,29 |
| | 2020 | 370,39 | 373,17 | 374,08 | 376,29 | 374,65 | 375,80 | 376,62 | 376,54 | 376,13 | 372,60 | 378,18 | 379,25 | 375,31 |
| | 2021 | 369,57 | 374,90 | | | | | | | | | | | |

Nota: Los datos del último año han de considerarse provisionales.

NOTA METODOLÓGICA

1.- Objetivo:

La estadística de Índices y Salarios Agrarios mide la evolución nacional, mensual y anual, de los índices y salarios que percibe el agricultor y el ganadero por desarrollar la actividad agraria en una explotación.

2.- Características:

- *Categorías:* "Trabajadores fijos" (Encargados, capataces o mayorales; Tractoristas y maquinistas; Pastores; Vaqueros o porqueros; Horticultores u hortelanos; Guardas o caseros; Peón fijo para trabajos diversos); "Trabajadores eventuales" (Preparación del terreno; Siembra y abonado; Labores complementarias; Riegos; Tratamientos de plagas; Recolección productos herbáceos; Recolección frutas y agrios; Recolección de aceituna; Vendimia; Poda; Plantación y tala de árboles; Manejo de ganado).
- *Especificaciones:* "Salario en metálico" (el percibido en mano y en dinero, expresado en euros, por día de trabajo); "Salario efectivo" (no debe incluir seguros sociales, ni similares, pagados por el empresario); Salario se refiere sólo a la remuneración del trabajador y no al conjunto de éste más elementos de trabajo (ejemplo: hombre + tractor); "Complementos en especie" (los que recibe el trabajador además del salario en metálico; ejemplo: casa, luz, participación en cosechas, ...); el Salario se define como la suma del salario efectivo, recibido en metálico, más los complementos en especie.
- *Áreas territoriales:* en las que potencialmente se recaban los salarios.
- *Base de ponderaciones:* determina la importancia de cada salario en cada área y, por tanto, su selección. Se refiere a las medias mensuales durante el "periodo de referencia"; para esta operación, el periodo base año 1985.
- *Campo de observación:* los salarios registrados en las áreas seleccionadas.
- *Informadores:* para cada categoría y área seleccionada, se elige una muestra representativa de explotaciones, asociaciones y convenios colectivos.
- La *recogida de información* es responsabilidad de las CC.AA. y queda reflejada en un cuestionario provincial mensual cumplimentado, que transmiten a la Unida de Estadística.

3.- Resultados:

- *Salario:* Es el salario que recibe el agricultor o ganadero por las tareas realizadas en una explotación agraria.
- *Índice de salarios:* Mide las variaciones que se producen en los salarios en el tiempo y el espacio. Específicamente, se estudian las variaciones producidas entre meses y años. En el "*informe resumen*", junto al índice se acompañan (en porcentajes): la "*variación con respecto al mismo mes del año anterior*" y la "*variación con respecto al mes anterior*".

NOTA: Para medir la evolución de los salarios se utilizan los *índices*; es decir, la expresión de cuánto ha cambiado un salario en un período de tiempo. El índice de un salario en un área se calcula mediante el cociente entre el salario actual y un salario base, multiplicado por 100. Siendo la base el año 1985, se considera, como salario base el percibido medio durante ese año. El índice del salario actual es el porcentaje relativo así calculado. El índice para el salario base es siempre 100. Los índices de los agregados se calculan como "*Laspeyres*"; es decir, a partir de los salarios (base y actual) y los trabajadores efectivos en el período base.

4.- Difusión:

WEB del MAPA, Boletín Mensual de Estadística del MAPA.