

Índices y Salarios Agrarios

Diciembre 2020



GOBIERNO
DE ESPAÑA

MINISTERIO
DE AGRICULTURA, PESCA
Y ALIMENTACIÓN

UNIDAD DE ESTADÍSTICA

SUBDIRECCIÓN GENERAL DE ANÁLISIS, COORDINACIÓN Y ESTADÍSTICA

SUBSECRETARÍA

MINISTERIO DE AGRICULTURA, PESCA Y ALIMENTACIÓN

© Ministerio de Agricultura, Pesca y Alimentación

Secretaría General Técnica

Centro de Publicaciones

Catálogo de Publicaciones de la Administración General del Estado:

<http://publicacionesoficiales.boe.es/>

N.I.P.O.: 003191998

Se permite la utilización, copia o reproducción de los datos de este documento siempre que se cite expresamente su procedencia.

Índices de salarios agrarios

Mes de Diciembre 2020 (base 1985 =100)

El índice general de salarios agrarios se situó en diciembre de 2020 en 402,17 con un crecimiento del 1,80 % respecto al mismo mes del año anterior y del 0,41 % respecto al pasado mes de noviembre.

El conjunto de los trabajadores fijos cobró en su nómina un 2,31 % más que en noviembre de 2019, mientras que el grupo de los trabajadores eventuales ganaron un 1,47 % más que el mismo mes de la campaña anterior; además, al comparar los salarios con los del mes precedente, los fijos mostraron un diferencial negativo (-0,04%), mientras que los no fijos obtuvieron un cómputo positivo (+0,37 %).

Dentro del grupo formado por los asalariados fijos, el comportamiento de las categorías analizadas fue de signo positivo, situándose el intervalo de variaciones interanuales comprendido entre +3,79 % de los encargados y capataces y +1,23 % de los vaqueros o porqueros;

En lo que respecta a los trabajadores eventuales, el comportamiento de las distintas categorías laborales estudiadas también fue mayoritariamente positivo (moviéndose las distintas categorías entre +3,47 % de los recolectores de productos herbáceos y +0,28 % de los que riegan), y únicamente los dedicados a las labores relacionadas con la vendimia mostraron signo interanual negativo (-0,18%).

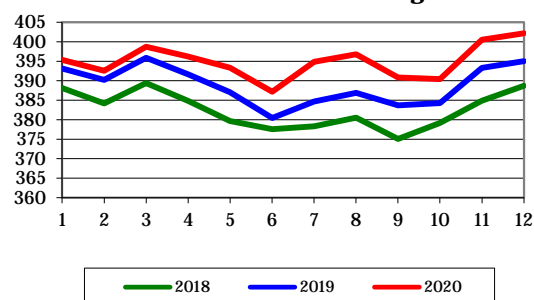
ÍNDICES MENSUALES DE SALARIOS AGRARIOS (BASE 1985 = 100)

	Índice mensual	% var. año anterior	% var. mes anterior
DICIEMBRE 2020			
Índice general	402,17	1,80	0,41
Trabajadores fijos	395,27	2,31	-0,04
Encargados, capataces	371,13	3,79	0,00
Tractoristas y maquinistas	396,67	1,78	0,00
Pastores	407,18	1,56	-0,36
Vaqueros o porqueros	408,16	1,23	0,00
Hortelanos	442,42	1,23	0,00
Guardas o caseros	443,92	2,15	0,00
Peón fijo para trabajos diversos	381,86	2,91	0,00
Trabajadores eventuales (tipos de trabajo)	406,95	1,47	0,37
Preparación del terreno	416,12	3,36	-0,13
Siembra y abonado	425,28	2,83	1,82
Labores complementarias	430,15	1,58	-0,28
Riegos	418,60	0,28	-3,76
Recolección productos herbáceos	413,32	3,47	9,35
Recolección frutas y agrios	412,26	1,81	3,70
Recolección de aceituna	400,90	0,90	4,37
Vendimia	337,44	-0,18	-17,75
Poda	420,74	1,65	-5,51
Plantación y tala de árboles	371,21	0,29	-2,07
Manejo de ganado	379,25	0,30	0,28

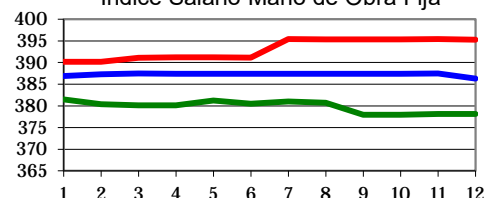
Nota: Se señalan en rojo los descensos inferiores al -5 % y en azul las subidas superiores al 5 %

*datos calculados con información suministrada por las CCAA al MAPA a fecha abril 2021

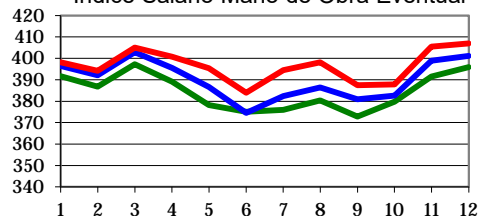
Índice General de Salarios Agrarios



Índice Salario Mano de Obra Fija



Índice Salario Mano de Obra Eventual



Se pueden consultar detalladamente los datos en el siguiente enlace:

<http://www.mapa.gob.es/es/estadistica/temas/estadisticas-agrarias/economia/precios-percibidos-pagados-salarios/salarios-agrarios/default.aspx>

SALARIOS MEDIOS NACIONALES (EUROS POR DIA)

PRODUCTOS	AÑO	Enero	Febrero	Marzo	Abril	Mayo	Junio	Julio	Agosto	Septiem.	Octubre	Noviem.	Diciem.	Anual
ENCARGADOS Y CAPATACES	2018	45,98	44,91	44,56	44,58	44,65	44,83	44,71	44,70	43,92	43,92	43,98	43,98	44,56
	2019	44,60	44,63	44,65	44,65	44,65	44,65	44,65	44,65	44,65	44,65	44,67	44,09	44,60
	2020	44,52	44,76	45,71	45,74	45,74	45,74	45,76	45,74	45,74	45,74	45,75	45,76	45,56
TRACTORISTAS Y MAQUINISTAS	2018	41,94	41,83	41,84	41,84	41,91	41,96	41,81	41,74	41,45	41,45	41,49	41,49	41,73
	2019	41,94	41,94	41,97	41,94	41,94	41,94	41,94	41,94	41,94	41,94	41,95	42,09	41,96
	2020	42,55	42,58	42,58	42,59	42,59	42,58	42,84	42,83	42,83	42,83	42,84	42,84	42,71
PASTORES	2018	43,09	43,09	43,09	43,09	43,07	43,07	43,26	43,26	43,00	43,00	43,02	43,02	43,09
	2019	43,69	43,69	43,75	43,75	43,75	43,75	43,76	43,75	43,75	43,75	43,75	43,58	43,73
	2020	44,32	44,34	44,35	44,35	44,35	44,35	44,41	44,41	44,41	44,42	44,42	44,26	44,37
VAQUEROS O PORQUEROS	2018	41,32	41,30	41,30	41,30	41,53	41,38	41,39	41,39	40,71	40,71	40,73	40,73	41,15
	2019	41,39	41,39	41,43	41,43	41,43	41,43	41,45	41,44	41,43	41,43	41,43	41,53	41,43
	2020	41,92	41,76	41,77	41,78	41,82	41,78	42,03	42,03	42,03	42,04	42,04	42,04	41,92
HORTELANOS	2018	43,77	43,77	43,81	43,81	43,96	43,96	44,18	44,18	44,08	44,08	44,10	44,10	43,98
	2019	46,92	46,92	46,92	46,92	46,92	46,92	46,92	46,92	46,92	46,92	46,93	46,15	46,86
	2020	46,30	46,31	46,31	46,32	46,32	46,31	46,71	46,71	46,71	46,71	46,72	46,72	46,51
GUARDAS O CASEROS	2018	43,87	43,87	43,87	43,87	43,89	43,23	43,33	43,27	43,22	43,22	43,25	43,25	43,51
	2019	43,69	43,69	43,69	43,69	43,69	43,69	43,69	43,69	43,69	43,69	43,71	43,24	43,65
	2020	43,92	43,96	44,03	44,05	44,05	44,04	44,16	44,16	44,16	44,16	44,17	44,17	44,09
PEON FIJO	2018	38,15	38,19	38,19	38,19	38,36	38,22	38,38	38,33	38,17	38,16	38,17	38,17	38,22
	2019	39,40	39,51	39,51	39,51	39,51	39,51	39,51	39,51	39,51	39,51	39,52	39,48	39,50
	2020	39,77	39,72	39,72	39,73	39,73	39,72	40,63	40,63	40,63	40,62	40,63	40,63	40,18
PREPARACION DEL TERRENO	2018	51,30	48,22	47,82	49,24	48,98	50,85	46,70	47,61	50,16	52,78	52,69	52,76	51,28
	2019	50,82	47,08	47,63	48,85	49,55	51,54	47,07	49,10	51,02	53,49	53,39	51,45	51,40
	2020	50,07	51,03	53,19	57,42	59,65	57,25	48,58	49,87	51,34	53,84	53,25	53,18	52,90
SIEMBRA Y ABONADO	2018	53,37	54,42	52,18	48,45	46,64	46,20	47,00	46,92	54,76	51,12	49,93	51,32	51,01
	2019	53,15	53,99	52,05	47,29	46,84	46,91	48,47	48,41	55,41	51,78	50,78	51,53	51,08
	2020	52,84	53,52	52,29	49,31	47,43	47,06	50,89	50,72	55,39	53,34	52,04	52,99	51,89
LABORES COMPLEMENTARIAS	2018	46,19	49,78	50,47	47,64	47,01	45,92	45,45	48,59	49,27	54,36	53,31	53,08	47,81
	2019	46,33	50,29	51,10	48,32	47,78	46,08	46,08	49,61	49,93	54,40	52,77	51,83	48,36
	2020	47,71	50,09	50,94	48,84	48,97	47,59	47,15	50,16	49,88	53,80	52,80	52,65	49,09
RIEGOS	2018	45,53	50,14	48,85	47,67	51,05	48,69	47,94	47,62	46,22	46,39	50,68	45,53	48,07
	2019	53,85	56,26	53,75	52,00	53,86	50,51	49,24	48,99	48,24	49,47	56,44	53,85	50,57
	2020	54,00	55,89	54,24	53,08	54,11	50,93	49,39	49,26	48,71	49,91	56,11	54,00	50,87
TRATAMIENTOS PLAGAS	2018	58,32	61,96	62,54	59,70	55,91	47,78	44,48	41,32	41,47	60,00	-	-	57,70
	2019	59,19	63,47	63,63	60,83	57,17	49,30	46,48	41,50	42,37	60,00	-	-	58,93
	2020	59,32	61,98	62,40	60,76	58,19	51,09	47,02	41,74	42,89	60,00	-	-	58,94
RECOL. PRODUCTOS HERBACEOS	2018	44,80	42,90	44,44	43,07	44,01	48,63	48,22	47,95	47,95	45,37	44,57	48,22	47,00
	2019	47,60	44,54	45,27	44,42	45,06	46,41	48,41	48,35	48,85	46,26	45,43	50,09	47,26
	2020	48,30	45,07	46,34	45,32	48,36	48,68	51,12	51,40	51,68	49,22	47,40	51,83	49,82
RECOL. FRUTALES Y AGRIOS	2018	54,06	57,67	54,81	51,51	48,08	48,69	50,21	51,51	49,33	50,19	53,51	55,84	51,48
	2019	54,14	57,44	54,95	52,08	49,03	49,72	52,02	51,99	50,89	50,96	53,97	54,83	52,19
	2020	53,50	56,33	53,97	51,61	48,64	49,41	53,37	53,23	51,71	51,89	53,83	55,82	52,48
RECOL. ACEITUNA	2018	48,65	47,71	47,79	-	-	-	-	-	46,78	46,13	45,55	47,94	47,93
	2019	49,79	48,67	48,36	-	-	-	-	-	49,29	48,46	46,53	48,79	48,97
	2020	50,04	48,94	49,44	-	-	-	-	-	48,54	47,76	47,17	49,23	49,31
VENDIMIA	2018	-	-	-	-	-	63,36	67,00	60,85	47,69	50,65	53,48	43,37	50,24
	2019	-	-	-	-	-	68,88	68,88	62,02	47,93	50,28	53,70	45,23	50,10
	2020	-	-	-	-	-	60,23	60,23	55,84	47,94	50,32	54,89	45,15	50,11
PODA	2018	51,88	49,32	49,64	49,89	-	-	-	-	-	68,26	58,08	55,14	52,22
	2019	52,11	50,24	50,77	50,93	-	-	-	-	-	68,26	59,64	56,29	53,09
	2020	52,33	50,89	51,43	51,65	-	-	-	-	-	68,28	60,56	57,22	53,72
PLANTACION Y TALA ARBOLES	2018	49,25	48,61	49,13	53,77	53,64	53,64	53,64	53,64	54,20	53,67	46,58	48,04	49,31
	2019	47,17	47,32	48,61	53,87	53,73	53,73	53,73	53,73	55,21	53,81	46,22	47,56	48,41
	2020	48,20	48,12	49,50	54,50	54,25	54,25	54,25	54,25	54,67	55,82	48,71	47,70	49,31
MANEJO GANADO	2018	43,52	44,10	44,21	44,59	44,27	44,28	44,25	44,23	44,04	43,88	44,07	44,15	44,13
	2019	45,13	45,85	45,93	46,20	45,98	46,10	45,92	45,92	45,87	45,46	46,10	46,09	45,87
	2020	45,15	45,49	45,60	45,87	45,67	45,81	45,91	45,90	45,85	45,42	46,10	46,23	45,75

Nota: Los datos del último año han de considerarse provisionales.

INDICES DE SALARIOS AGRARIOS

INDICES MENSUALES Y ANUALES: AÑO BASE 1985=100

PRODUCTOS	AÑO	Enero	Febrero	Marzo	Abril	Mayo	Junio	Julio	Agosto	Septiem.	Octubre	Noviem.	Diciem.	Anual
INDICE GENERAL	2018	388,16	384,17	389,45	384,85	379,68	377,57	378,29	380,54	375,06	379,13	384,91	388,68	382,63
	2019	393,18	390,18	395,85	391,63	387,04	380,43	384,70	386,92	383,69	384,24	393,30	395,04	388,87
	2020	395,37	392,59	398,76	396,22	393,40	387,23	394,89	396,83	390,82	390,43	400,54	402,17	394,83
MANO DE OBRA FIJA	2018	381,49	380,41	380,13	380,15	381,20	380,51	381,06	380,72	377,95	377,92	378,15	378,15	379,81
	2019	386,87	387,28	387,46	387,40	387,40	387,40	387,43	387,41	387,40	387,40	387,49	386,33	387,29
	2020	390,16	390,17	391,11	391,21	391,25	391,15	395,41	395,37	395,37	395,37	395,44	395,27	393,12
ENCARGADOS Y CAPATACES	2018	372,91	364,23	361,39	361,56	362,12	363,58	362,61	362,53	356,20	356,20	356,69	356,69	361,39
	2019	361,72	361,96	362,12	362,12	362,12	362,12	362,12	362,12	362,12	362,12	362,29	357,58	361,72
	2020	361,07	363,02	370,72	370,97	370,97	370,97	371,13	370,97	370,97	371,05	371,13	371,13	369,51
TRACTORISTAS Y MAQUINISTAS	2018	388,33	387,31	387,41	387,41	388,06	388,52	387,13	386,48	383,80	383,80	384,17	384,17	386,39
	2019	388,33	388,33	388,61	388,33	388,33	388,33	388,33	388,33	388,33	388,33	388,43	389,72	388,52
	2020	393,98	394,26	394,26	394,35	394,35	394,26	396,67	396,57	396,57	396,57	396,67	396,67	395,46
PASTORES	2018	396,41	396,41	396,41	396,41	396,23	396,23	397,98	397,98	395,58	395,58	395,77	395,77	396,41
	2019	401,93	401,93	402,48	402,48	402,48	402,48	402,58	402,48	402,48	402,48	402,48	400,92	402,30
	2020	407,73	407,91	408,00	408,00	408,00	408,00	408,56	408,56	408,56	408,65	408,65	407,18	408,19
VAQUEROS O PORQUEROS	2018	401,17	400,97	400,97	400,97	403,20	401,75	401,84	401,84	395,24	395,24	395,44	395,44	399,51
	2019	401,84	401,84	402,23	402,23	402,23	402,23	402,33	402,33	402,23	402,23	402,23	403,20	402,23
	2020	406,99	405,44	405,53	405,63	406,02	405,63	408,06	408,06	408,06	408,16	408,16	408,16	406,99
HORTELANOS	2018	414,49	414,49	414,87	414,87	416,29	416,29	418,37	418,37	417,42	417,42	417,61	417,61	416,48
	2019	444,32	444,32	444,32	444,32	444,32	444,32	444,32	444,32	444,32	444,32	444,41	437,03	443,75
	2020	438,45	438,54	438,54	438,64	438,64	438,54	442,33	442,33	442,33	442,33	442,42	442,42	440,44
GUARDAS O CASEROS	2018	440,90	440,90	440,90	440,90	441,11	434,47	435,48	434,87	434,37	434,37	434,67	434,67	437,29
	2019	439,10	439,10	439,10	439,10	439,10	439,10	439,10	439,10	439,10	439,10	439,30	434,57	438,69
	2020	441,41	441,81	442,51	442,71	442,71	442,61	443,82	443,82	443,82	443,82	443,92	443,92	443,12
PEON FIJO	2018	358,55	358,93	358,93	358,93	360,53	359,21	360,71	360,24	358,74	358,65	358,74	358,74	359,21
	2019	370,30	371,33	371,33	371,33	371,33	371,33	371,33	371,33	371,33	371,33	371,43	371,05	371,24
	2020	373,78	373,31	373,31	373,40	373,40	373,31	381,86	381,86	381,86	381,77	381,86	381,86	377,63
MANO DE OBRA EVENTUAL	2018	391,66	386,78	397,17	389,13	378,25	375,08	375,96	380,38	372,89	379,76	391,43	395,98	384,76
	2019	396,50	392,19	402,80	395,47	386,69	374,54	382,39	386,46	380,91	382,62	398,88	401,07	390,06
	2020	398,10	394,27	405,10	400,76	395,43	383,91	394,44	398,19	387,42	387,89	405,45	406,95	396,12
PREPARACION DEL TERRENO	2018	401,41	377,31	374,18	385,29	383,26	397,89	365,41	372,54	392,49	412,99	412,28	412,83	401,25
	2019	397,65	368,39	372,69	382,24	387,72	403,29	368,31	384,19	399,22	418,54	417,76	402,58	402,19
	2020	391,78	399,30	416,20	449,30	466,74	447,97	380,13	390,22	401,72	421,28	416,67	416,12	413,93
SIEMBRA Y ABONADO	2018	428,33	436,76	418,78	388,84	374,32	370,79	377,21	376,57	439,49	410,27	400,72	411,88	409,39
	2019	426,57	433,31	417,74	379,53	375,92	376,48	389,00	388,52	444,70	415,57	407,54	413,56	409,95
	2020	424,08	429,53	419,66	395,75	380,66	377,69	408,43	407,06	444,54	428,09	417,66	425,28	416,45
LABORES COMPLEMENTARIAS	2018	377,37	406,70	412,34	389,22	384,07	375,16	371,32	396,98	402,53	444,12	435,54	433,66	390,60
	2019	378,51	410,87	417,48	394,77	390,36	376,47	376,47	405,31	407,92	444,44	431,13	423,45	395,10
	2020	389,79	409,23	416,18	399,02	400,08	388,81	385,21	409,80	407,52	439,54	431,37	430,15	401,06
RIEGOS	2018	352,95	388,68	378,68	369,53	395,74	377,44	371,63	369,15	358,29	359,61	392,87	352,95	372,64
	2019	417,44	436,12	416,67	403,10	417,52	391,55	381,71	379,77	373,95	383,49	437,52	417,44	392,02
	2020	418,60	433,26	420,47	411,47	419,46	394,81	382,87	381,86	377,60	386,90	434,96	418,60	394,34
TRATAMIENTOS PLAGAS	2018	418,36	444,48	448,64	428,26	401,08	342,75	319,08	296,41	297,49	430,42	-	-	413,92
	2019	424,61	455,31	456,46	436,37	410,11	353,66	333,43	297,70	303,95	430,42	-	-	422,74
	2020	425,54	444,62	447,63	435,87	417,43	366,50	337,30	299,43	307,68	430,42	-	-	422,81
RECOL. PRODUCTOS HERBACEOS	2018	357,26	342,11	354,39	343,46	350,96	387,80	384,53	382,38	382,38	361,80	355,42	384,53	374,80
	2019	379,59	355,18	361,00	354,23	359,33	370,10	386,04	385,57	389,55	368,90	362,28	399,44	376,87
	2020	385,17	359,41	369,54	361,40	385,65	388,20	407,66	409,89	412,12	392,50	377,99	413,32	397,29
RECOL. FRUTALES Y AGRIOS	2018	399,26	425,92	404,80	380,43	355,10	359,60	370,83	380,43	364,33	370,68	395,20	412,41	380,21
	2019	399,85	424,22	405,83	384,64	362,11	367,21	384,19	383,97	375,85	376,37	398,60	404,95	385,45
	2020	395,13	416,03	398,60	381,17	359,23	364,92	394,17	393,13	381,91	383,23	397,56	412,26	387,59
RECOL. ACEITUNA	2018	396,17	388,52	389,17	-	-	-	-	-	380,94	375,65	370,93	390,39	390,31
	2019	405,46	396,34	393,81	-	-	-	-	-	401,38	394,63	378,91	397,31	398,78
	2020	407,49	398,53	402,61	-	-	-	-	-	395,28	388,93	384,12	400,90	401,55
VENDIMIA	2018	-	-	-	-	-	473,54	500,75	454,78	356,43	378,55	399,70	324,14	375,49
	2019	-	-	-	-	-	514,80	514,80	463,53	358,22	375,78	401,35	338,04	374,44
	2020	-	-	-	-	-	-	450,15	417,34	358,30	376,08	410,24	337,44	374,51
PODA	2018	381,47	362,65	365,00	366,84	-	-	-	-	-	501,91	427,06	405,44	383,97
	2019	383,16	369,41	373,31	374,49	-	-	-	-	-	501,91	438,53	413,90	390,37
	2020	384,78	374,19	378,16	379,78	-	-	-	-	-	502,06	445,29	420,74	395,00
PLANTACION Y TALA ARBOLES	2018	383,27	378,29	382,33	418,44	417,43	417,43	417,43	417,43	421,79	417,67	362,49	373,85	383,74
	2019	367,08	368,25	378,29	419,22	418,13	418,13	418,13	418,13	429,65	418,75	359,69	370,12	376,73
	2020	375,10	374,47	385,21	424,12	422,18	422,18	422,18	422,18	425,45	434,40	379,07	371,21	383,74
MANEJO GANADO	2018	357,01	361,77	362,67	365,79	363,17	363,25	363,00	362,84	361,28	359,97	361,53	362,18	362,02
	2019	370,22	376,13	376,78	379,00	377,19	378,18	376,70	376,70	376,29	372,93	378,18	378,10	376,29
	2020	370,39	373,17	374,08	376,29	374,65	375,80	376,62	376,54	376,13	372,60	378,18	379,25	375,31

Nota: Los datos del último año han de considerarse provisionales.

NOTA METODOLÓGICA

1.- Objetivo:

La estadística de Índices y Salarios Agrarios mide la evolución nacional, mensual y anual, de los índices y salarios que percibe el agricultor y el ganadero por desarrollar la actividad agraria en una explotación.

2.- Características:

- *Categorías:* "Trabajadores fijos" (Encargados, capataces o mayorales; Tractoristas y maquinistas; Pastores; Vaqueros o porqueros; Horticultores u hortelanos; Guardas o caseros; Peón fijo para trabajos diversos); "Trabajadores eventuales" (Preparación del terreno; Siembra y abonado; Labores complementarias; Riegos; Tratamientos de plagas; Recolección productos herbáceos; Recolección frutas y agrios; Recolección de aceituna; Vendimia; Poda; Plantación y tala de árboles; Manejo de ganado).
- *Especificaciones:* "Salario en metálico" (el percibido en mano y en dinero, expresado en euros, por día de trabajo); "Salario efectivo" (no debe incluir seguros sociales, ni similares, pagados por el empresario); Salario se refiere sólo a la remuneración del trabajador y no al conjunto de éste más elementos de trabajo (ejemplo: hombre + tractor); "Complementos en especie" (los que recibe el trabajador además del salario en metálico; ejemplo: casa, luz, participación en cosechas, ...); el Salario se define como la suma del salario efectivo, recibido en metálico, más los complementos en especie.
- *Áreas territoriales:* en las que potencialmente se recaban los salarios.
- *Base de ponderaciones:* determina la importancia de cada salario en cada área y, por tanto, su selección. Se refiere a las medias mensuales durante el "periodo de referencia"; para esta operación, el periodo base año 1985.
- *Campo de observación:* los salarios registrados en las áreas seleccionadas.
- *Informadores:* para cada categoría y área seleccionada, se elige una muestra representativa de explotaciones, asociaciones y convenios colectivos.
- La *recogida de información* es responsabilidad de las CC.AA. y queda reflejada en un cuestionario provincial mensual cumplimentado, que transmiten a la Unida de Estadística.

3.- Resultados:

- *Salario:* Es el salario que recibe el agricultor o ganadero por las tareas realizadas en una explotación agraria.
- *Índice de salarios:* Mide las variaciones que se producen en los salarios en el tiempo y el espacio. Específicamente, se estudian las variaciones producidas entre meses y años. En el "*informe resumen*", junto al índice se acompañan (en porcentajes): la "*variación con respecto al mismo mes del año anterior*" y la "*variación con respecto al mes anterior*".

NOTA: Para medir la evolución de los salarios se utilizan los *índices*; es decir, la expresión de cuánto ha cambiado un salario en un período de tiempo. El índice de un salario en un área se calcula mediante el cociente entre el salario actual y un salario base, multiplicado por 100. Siendo la base el año 1985, se considera, como salario base el percibido medio durante ese año. El índice del salario actual es el porcentaje relativo así calculado. El índice para el salario base es siempre 100. Los índices de los agregados se calculan como "*Laspeyres*"; es decir, a partir de los salarios (base y actual) y los trabajadores efectivos en el período base.

4.- Difusión:

WEB del MAPA, Boletín Mensual de Estadística del MAPA.